

# PUBLISHING

*"You cannot not communicate"*

Paul Watzlawick


Week 3:

Designing Logo with Adobe Illustrator CS4

by Hestiasari Rante-Pasila

# Basic Building Blocks for Logo Design

- Dasar dari pembuatan logo adalah *geometric shapes* seperti *lines*, *circles*, *squares*, dan *triangles*.
- Dalam logo design, *simplicity* atau kesederhanaan adalah hal yang baik. Cobalah mencari cara untuk menggunakan *shapes* yang sederhana dan ciptakan grafis-grafis dengan model yang lain.




# Use Lines in Logo Design

- Lines datang dari berbagai bentuk dan ukuran.
- Tebal-tipisnya lines juga variatif.
- Lines ada yang terdiri dari serangkaian *dots*, *dashes*, atau kombinasi keduanya.
- Gunakan lines untuk:
  - Menunjukkan aliran
  - Membentuk barisan
  - Mengindikasikan hubungan
  - Menunjukkan pergerakan




# Use Shapes in Logo Design

- Basic shapes seperti circles, squares, dan triangles dapat menjadi sangat efektif dalam logo design, karena kesederhanaannya.
- Basic shapes ini mengandung makna tertentu:
  - Circle: protective dan infinite.
  - Square: stability, equality, dan honesty.
  - Triangle: tension, conflict, atau action.



# Combine Lines and Shapes in Logo Design

- Ini adalah contoh-contoh logo yang dibentuk hanya dengan menggunakan lines, circles, squares, triangles, dan text.
- Apakah ada shapes tertentu yang tampak rumit?
- Apakah ada gambar-gambar clip-art?



# Recommended Software

- Examples of Vector-based Graphics Software for Logo Design (Scalable Logos): *Adobe Illustrator, CorelDRAW, Macromedia Freehand*
- Examples of Bitmap Graphics Software for Logo Design (Fixed Size Logos): *Adobe Photoshop, Corel Photo-Paint*

# Adobe Illustrator CS4

