

Online Trading

On Gold (xauusd)

Investasi: Riil VS Finansial

- **Riil VS Finansial:**
 - Modal: **besar** VS **kecil**
 - Jangka waktu profit/loss: **lama** VS **cepat**
 - Likuiditas: **lambat** VS **cepat**
 - Resiko: **kecil** VS **besar**
- Investasi Riil: properti, manufaktur, jasa, dll.
- Investasi Finansial: saham, reksadana, forex, bursa komoditi, dll.
- Semua investasi pasti ada resikonya → harus ada manajemen resiko yang baik.

Spot Trading VS Margin Trading

- Spot trading:
 - Perdagangan dengan sistem satu tukar satu
 - Contoh: beli emas 100gr seharga Rp. 40 juta (400rb/gr). Ketika harga emas menjadi 410rb/gr, emas 100gr tadi dijual.
Keuntungan: $(410\text{rb} \times 100) - 40\text{jt} = 41\text{jt} - 40\text{jt} = 1\text{jt}$
- Margin trading:
 - Perdagangan menggunakan model jaminan. Membeli barang dengan menjaminkan uang sebesar 10% dari harga barang tersebut.
 - Contoh: beli emas 100gr (harga 40jt) dengan modal 4jt. Ketika harga emas 100gr menjadi 41jt, keuntungannya adalah: $41\text{jt} - 4\text{jt} = 37\text{jt}$.
- Forex dan bursa komoditi merupakan Margin Trading.
- Kerugian yg mungkin timbul sebanding dengan keuntungan yang mungkin didapat.

Forex (Foreign Exchange) Trading

- Disebut juga Perdagangan Valas (Valuta Asing).
- Diperdagangkan dalam pasangan (pairs), misal:
 - AUDUSD: Australian Dollar VS US Dollar
 - GBPUSD: Great Britain Poundsterling VS US Dollar
 - dll
- Yang diperdagangkan hanya mata uang negara2 maju.
- Bukti perdagangan adalah berupa catatan transaksi beserta waktu dilakukannya transaksi tersebut.
- Diperdagangkan per lot. Misal, pada pair GBPUSD, 1 lotnya adalah 10.000 GBP (Pound).
- Diperdagangkan dua arah, Buy & Sell. Keuntungan bisa didapat baik saat harga naik maupun turun.

Gold Trading VS Forex Trading

- Selain Forex, ada beberapa komponen lain yg diperdagangkan dalam bursa online: index, future, dan komoditi.
- Gold Trading masuk dalam kategori bursa komoditi.
- Mekanisme perdagangan sama dengan Forex Trading, yaitu diperdagangkan dalam pasangan → **XAU/USD**.
- Untuk mini account, 1 lot-nya adalah 10 troy ounces (toz).
- Kelebihan Gold Trading adalah karena harga emas mempunyai kecenderungan yang selalu naik → lebih mudah melakukan prediksi.

Buy, Sell, Close

- Pemahaman proses **Buy** : membeli produk dari pasar, kemudian menitipkan produk tersebut di Broker.
- Pemahaman proses **Close** dari posisi **Buy** : mengambil produk yang sebelumnya dititipkan di Broker dan menjualnya kembali di pasar.
- Contoh Buy yg menghasilkan Profit (untung):
 - Harga \$1500 per toz: Open position Buy 1 lot (mis: 1lot = 10 toz).
 - Ketika harga \$1510 per toz: Close position.
 - Keuntungan: $(1510 - 1500) \times 10 = \100
- Contoh Buy yg menghasilkan Loss (rugi):
 - Harga \$1500 per toz: Open position Buy 1 lot (mis: 1lot = 10 toz).
 - Ketika harga \$1490 per toz: Close position.
 - Kerugian: $(1490 - 1500) \times 10 = -\100

Buy, Sell, Close (2)

- Pemahaman proses **Sell**: meminjam produk dari Broker, kemudian menjualnya di pasar.
- Pemahaman proses **Close** dari posisi **Sell**: membeli produk dari pasar, kemudian mengembalikannya ke Broker.
- Contoh Sell yg menghasilkan profit (untung):
 - Harga \$1500 per toz: Open position Sell 1 lot (1 lot = 10 toz).
 - Harga \$1490 per toz: Close position.
 - Keuntungan: $(1500 - 1490) \times 10 = \100
- Contoh Sell yg menghasilkan profit (untung):
 - Harga \$1500 per toz: Open position Sell 1 lot (1 lot = 10 toz).
 - Harga \$1510 per toz: Close position.
 - Keuntungan: $(1500 - 1510) \times 10 = -\100

Swap, Spread, Commission

- Spread: selisih harga antara harga beli (**Buy**) dan harga jual (**Sell**). Besarnya sekitar 5 point (tergantung broker). Misal: xauusd \$1490 (Sell) / \$1490.5 (Buy)
- Swap: adalah biaya yang dikenakan apabila kita punya open position yang menginap. Besarnya tergantung dari broker (Misal: \$0.72 / hari)
- Commission: biaya yang dibebankan setiap kali kita open position (baik Buy maupun Sell). Besarnya tergantung dari broker (Misal: \$2 / hari).
- Besaran nilai Spread, Swap, dan Commission ditentukan oleh Broker. Antara satu Broker dengan Broker yang lainnya biasanya berbeda.

Regular, Mini, Micro Account

- Investasi tidak hanya untuk orang kaya, khususnya di bidang finansial.
- Ada beberapa jenis account pada online trading. Secara umum jenis account pada online trading dibagi menjadi: Regular, Mini, dan Micro Account.
- Misal untuk emas (XAUUSD):
 - Pada regular account 1 lot = 100 toz → 1 lot dapat dibeli dengan margin harga 1000 USD
 - Pada mini account 1 lot = 10 toz → 1 lot dapat dibeli dengan margin harga 100 USD
 - Pada micro account 1 lot = 1 toz → 1 lot dapat dibeli dengan margin harga 10 USD

Waktu Transaksi

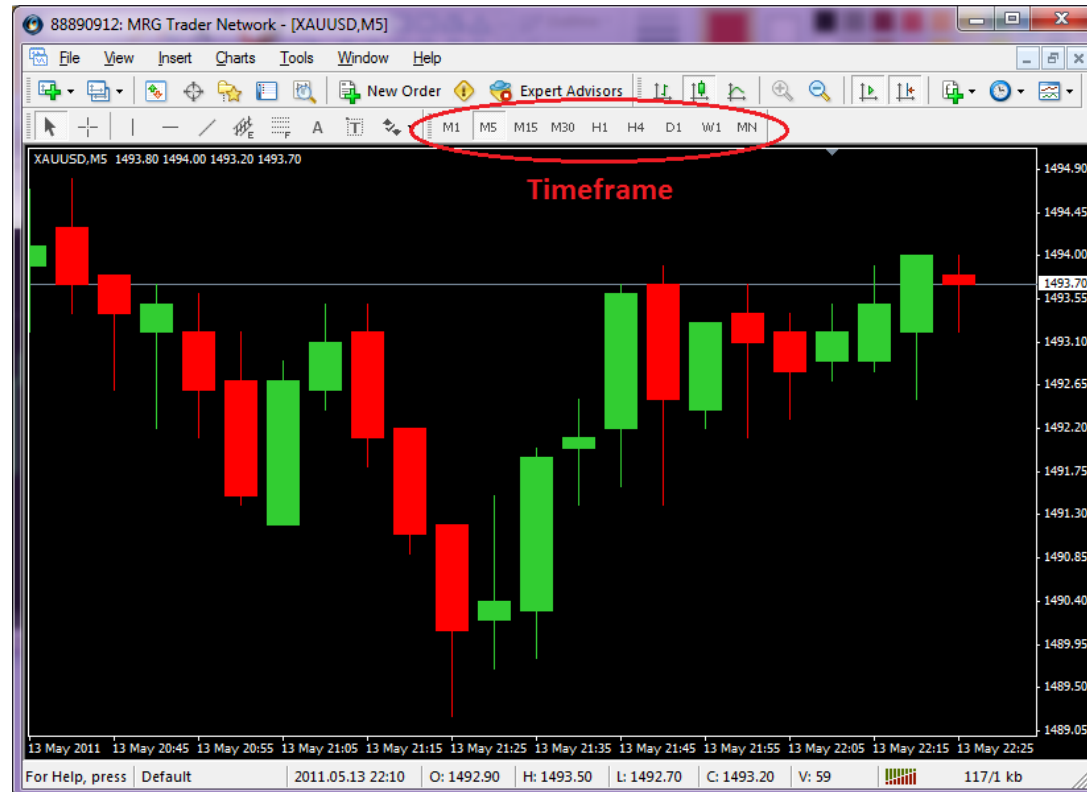
- Online trading bersifat global. Artinya: pelaku pasar berasal dari seluruh belahan bumi.
- Terdapat 3 waktu bursa utama:
 - Bursa Asia (Hongkong): 07:00 – 16:00 WIB
 - Bursa Eropa (London): 15:00 – 24:00 WIB / 14:00 – 23:00 WIB (DST On)
 - Bursa Amerika (New York): 20:00 – 05:00 WIB / 19:00 – 04:00 WIB (DST On)
- Ciri khas pergerakan harga pada masing2 bursa:
 - Bursa Asia (Hongkong/Jepang/Australia) - Slow
 - Bursa Eropa - Medium
 - Bursa Amerika - Fast

Trading Platform

- Trading Platform adalah suatu program yang digunakan untuk melakukan aktifitas trading online.
- Ada banyak sekali jenis trading platform yang disediakan oleh para broker. Mulai dari yang jalan di PC, jalan di smartphone, sampai yang jalan langsung di browser Web.
- Tapi secara garis besar, fungsi dan fitur dari semua trading platform adalah mirip. Mungkin yang berbeda adalah layoutnya.
- Tiap broker menggunakan trading platform yang berbeda antara satu dengan yg lainnya.
- Trading platform yang sangat populer dan banyak digunakan adalah Metatrader 4.

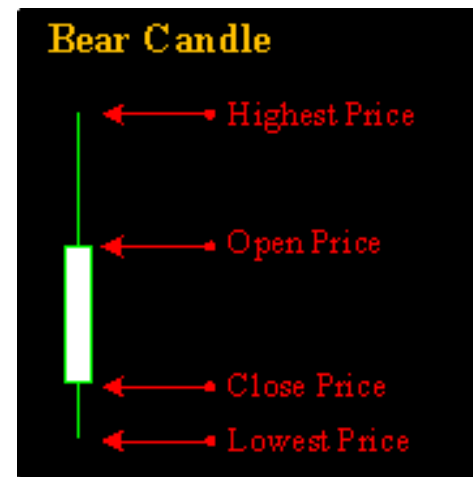
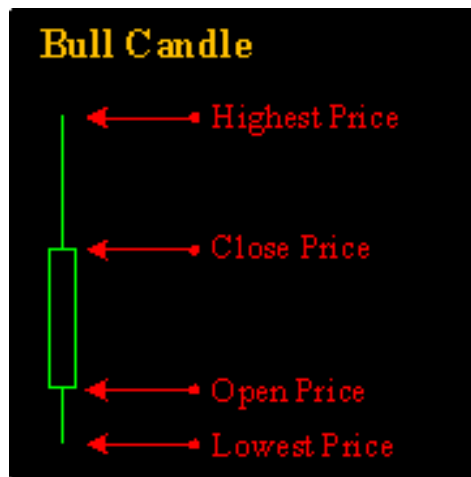
Chart

- Pergerakan harga pada trading platform ditampilkan dalam bentuk chart.
- Ada beberapa jenis chart yg disediakan: Bar chart, Candlestick chart, dan Line chart.
- Chart dapat ditampilkan dengan beberapa timeframe yg berbeda: (M15: interval 15 menit, H4: interval 4 jam, dll)



Candlestick Chart

- **Candlestick** chart adalah tipe chart yang paling banyak digunakan oleh para trader.
- Satu candlestick mempunyai 4 macam informasi pergerakan harga (open price, close price, lowest price, dan highest price) yang terjadi dalam kurun waktu tertentu (sesuai dengan timeframe yg dipilih).



- **Note:** Visualisasi warna dari candlestick (bull candle atau bear candle) bisa diatur sesuai keinginan kita.

Technical & Fundamental Analysis

- Ada dua jenis analisa yg dapat digunakan untuk memprediksi gerakan harga forex/komoditi: ***Teknikal*** dan ***Fundamental***
- **Teknikal**: analisa arah pergerakan harga berdasarkan data2 statistik masa lampau (seperti: harga tertinggi/terendah, harga rata2, volume, dll).
- **Fundamental**: analisa arah pergerakan harga berdasarkan berita2, rumor2 atau kebijakan2 yang kemungkinan dapat mempengaruhi harga (seperti berita tentang jumlah pengangguran, berita bencana, kebijakan2 moneter, dll)

(Buy or Sell) Signal

- Ada banyak hal yang bisa dijadikan sebagai Signal kapan kita akan Buy atau Sell. Baik berdasarkan data2 teknikal, maupun berita2 ekonomi.
- Untuk mendapatkan signal berdasarkan data2 di masa lalu (analisa teknikal), ada banyak indicator yang bisa digunakan. Seperti Moving Average, Stochastic, MACD, dll.
- Kita juga bisa mendapatkan signal (Buy atau Sell) berdasarkan berita ekonomi yang muncul (analisa fundamental).
 - Misal untuk perdagangan XAUUSD (emas terhadap US dollar), jika ada berita tentang presiden US yg mengumumkan kebijakan ekonomi yg dianggap akan membuat nilai USD turun → ini adalah signal untuk open position Sell pada perdagangan XAUUSD. Begitu juga sebaliknya.

Indicator

- Platform Metatrader menyediakan beberapa indicator yang dapat digunakan untuk membantu analisa teknikal.
- Selain menggunakan indicator built-in pada Metatrader, para trader sering juga menggunakan custom indicator.
(Platform Metatrader menyediakan bahasa pemrograman sendiri yg dapat digunakan untuk membuat custom indicator).
- Beberapa Indicator yang sering digunakan adalah: Moving Average , Stochastic Oscilator, Relative Strength Index (RSI), Pivot.

Psikologi Pasar

- Ada kalanya, pergerakan harga tidak sesuai dengan arah yang ditunjukkan oleh indikator2 teknikal.
- Kondisi ini biasa disebabkan oleh psikologi pasar yang sangat sensitif terhadap berita2 maupun rumor2.
- Misal: ada berita tentang jumlah pengangguran di US yang meningkat → ini akan membuat pasar merespon dengan menjual USD atau memindahkan dana USD mereka ke instrument lain (USD melemah).
- Ingat, perdagangan di pasar financial adalah dalam bentuk pair (pasangan). Sehingga bila nilai di satu sisi melemah, maka disisi lainnya akan menguat.

Money Management

Risk Management

- Stop Loss
- Locking
- Switching

Fear & Greed

- Masalah utama yang sering dialami oleh para trader adalah ketakutan (fear) dan keserakahan (greed).
- Dua hal ini yang sering membuat seorang trader menderita kerugian (loss).

Istilah2 dalam trading

- OP (Open Position)
- BL (Buy Limit)
- SL (Sell Limit)
- TP (Take Profit)
- Scalping
- Locking
- Bull/Bullish
- Bear/Bearish

Referensi

- Step by Step Forex Trading, Joko Salim
- We Are Trader Not Gambler, Ellen May
- www.belajarforex.com